



CONSTRUISEZ UN ABRI À HÉRISSON

LE MATÉRIEL :



DES CLOUS



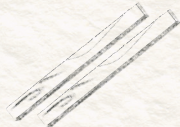
UN MARTEAU



UNE SCIE À BOIS

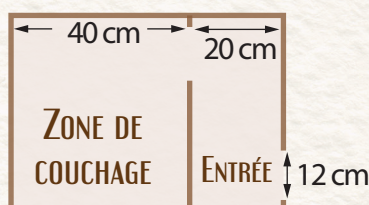
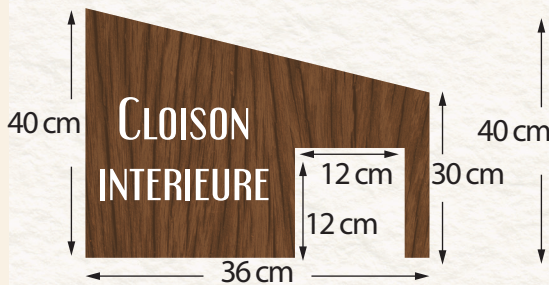
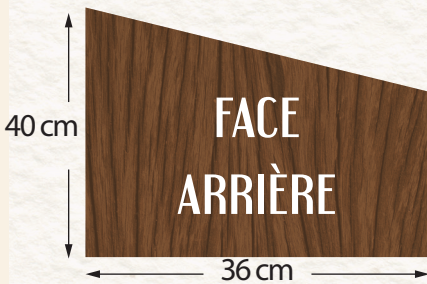
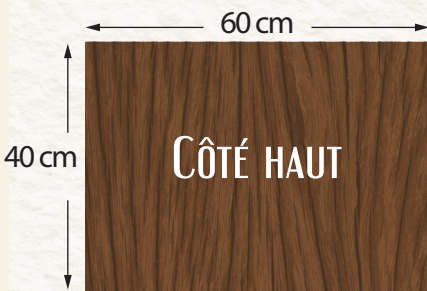


PLANCHE DE BOIS NON TRAITÉE



2 PETITES CALES EN BOIS

LA DÉCOUPE DES ÉLÉMENTS



Plan de construction intérieure

L'ami des jardiniers.
Il se nourrit de limaces, d'escargots, de vers, de chenilles, de larves et d'autres insectes pouvant parfois ravager les cultures



L'astuce de l'équipe espaces verts

«Posez la cabane sur quelques briquettes pour l'isoler de l'humidité du sol»

- Tapissez la zone de couchage de feuilles mortes
- Installez votre nichoir avant l'hiver.
- Ne dérangez jamais les occupants.